

מתחת ל...	צון 1.5	צון 3
T1	BL(11)	
T2	BL(12)	BL(41)
T3	BL(13)	BL(42)
T4	BL(14)	BL(43)
T5	BL(15)	BL(44)
T6	BL(16)	BL(45)
T7	BL(17)	BL(46)
T8	BL(17½)	
T9	BL(18)	BL(47)
T10	BL(19)	BL(48)
T11	BL(20)	BL(49)
T12	BL(21)	BL(50)
L1	BL(22)	BL(51)
L2	BL(23)	BL(52)
L3	BL(24)	
L4	BL(25)	
L5	BL(26)	
S1	BL(31)	BL(27)
S2	BL(32)	BL(28)
S3	BL(33)	BL(29)
S4	BL(34)	BL(30)
0.5cun off Coccyx BL(35)		BL(54)

נקודות מפגש מרכזיות:

3 מרדיאני ה-yang של היד SJ(8)  
 3 מרדיאני ה-yin של היד PC(5)  
 3 מרדיאני ה-yang של הרגל GB(39)  
 3 מרדיאני ה-yin של הרגל SP(6)

נקודות מפגש TMM:

Yang של הרגל: SI(18)  
 Yin של הרגל: CV(3), CV(4)  
 Yang של היד: ST(8), GB(13)  
 Yin של היד: GB(22)

נקודות ראשיות/שולטות:

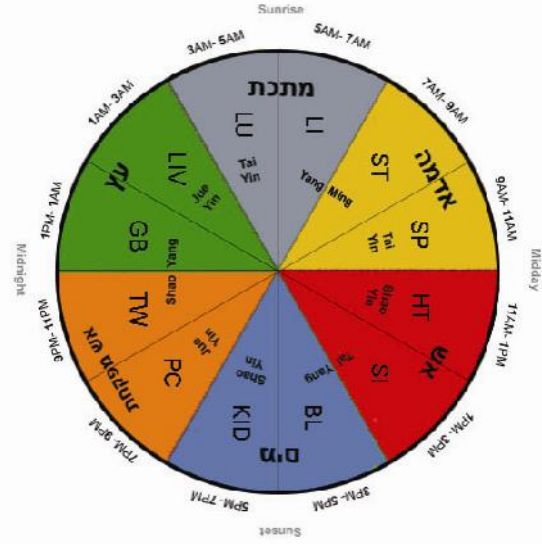
פנים ופה: LI(4)  
 ראש ועורף: LU(7)  
 גב (עליון/תחתון): BL(40)  
 בטן: ST(36)  
 חזה, החלק הלטראלי של הצלעות והלב: PC(6)  
 החייה: GV(26)

מתחת ל...	...
C7	GV(14)
T1	GV(13)
T2	
T3	GV(12)
T4	
T5	GV(11)
T6	GV(10)
T7	GV(9)
T8	
T9	GV(8)
T10	GV(7)
T11	GV(6)
T12	
L1	GV(5)
L2	GV(4)
L3	
L4	GV(3)
L5	
Sacrum	GV(2)

איון בין שכבות איון למעלה/למטה איון ימין/שמאל איון yin/yang איון בשעון

שיקוף והדמיה נקודות מקומיות במיור הבעיה mu shu של הגב 3 המחממים ashi pts.

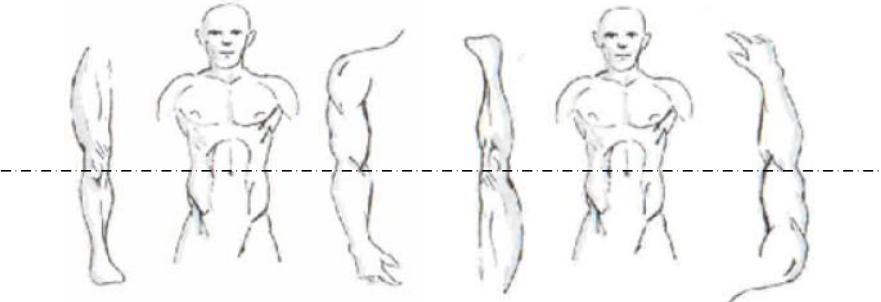
נקודות דיסטליות נקודות מערכתיות



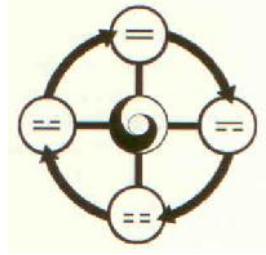
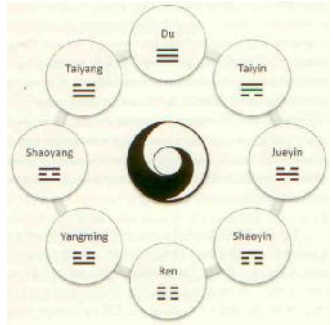
אנגריה עמוקה	אנגריה
עץ	LU
אדמה	LI
אש	ST
אדמה	SP
אדמה	HT
מתכת	SI
אדמה	BL
אדמה	KID
אדמה	PC
מים	SJ
אדמה	GB
אדמה	LIV

המרידיאן שולט בהפרעות של...	אבר הריאות
	LU
	LI
	Jin & Ye
	ST
	DM
	SP
	אבר התחול
	אבר הלב
	HT
	Ye
	SI
	גידים ורצועות, תנועת שרירים ומפרקים
	BL
	KID
	אבר הכליות
	PC
	כלי-הדם
	SJ
	Q (סטגניזה, עורף, חוסר)
	עצמות
	GB
	LIV
	אבר הכבד

אזורים מקבילים	שכבה	יד	רגל
	yangming	LI15	ST31
	shaoyang	SJ14	GB30
	taiyang	SI10	BL36
	yangming	LI11	ST36
	shaoyang	SJ10	GB34
	taiyang	SI8	BL40
	yangming	LI5	ST41
	shaoyang	SJ4	GB40
	taiyang	SI5	BL60



קבוצת מרדיאנים	יישומים שכוחים של הקבוצה	מרידיאן	הפרעות של מרידיאן בקבוצה
		LU	Lung, throat, nose, Exterior syndromes
		PC	Mental, heart, stomach
		HT	Mental, heart, eye
		LI	Front of the face and head
		SI	Occipital area and nape, scapula region, mental illness
		SJ	Temporal region and sides of the head and face, hypochondriac region
		ST	Front of the face and head, digestive system
		BL	Occipital area, nape, back and lumbar region
		GB	Temporal region, side of the head and face, hypochondriac region, hip
		SP	Spleen and stomach
		KID	Kidney, lung and throat
		LIV	Liver and Gallbladder



	LU	LI	ST	SP	HT	SI	BL	KID	PC	SJ	GB	LIV
1	SP	ST	LI	LU	KID	BL	SI	HT	LIV	GB	SJ	PC
2	BL	LIV	PC	SI	GB	SP	LU	ST	KID	HT	LI	
3	LI	LU	SP	ST	SI	HT	KID	BL	SJ	PC	LIV	GB
4	BL	KID	PC	SJ	GB	LIV	LU	LI	ST	SP	HT	SI
5	LIV	ST	LI	HT	SP	BL	SI	PC	KID	GB	SJ	LU
6	ST	SP	LU	LI	BL	KID	HT	SI	GB	LIV	PC	SJ

